

Ente Público: UNIVERSIDAD TECNOLÓGICA EL RETOÑO

Concepto	ABRIL	Concepto	ABRIL
INGRESOS Y OTROS BENEFICIOS		GASTOS Y OTRAS PÉRDIDAS	
Ingresos de la Gestión	2,357,877	Gastos de Funcionamiento	13,594,642
Impuestos	0	Servicios Personales	7,227,905
Cuotas y Aportaciones de Seguridad Social	0	Materiales y Suministros	1,008,702
Contribuciones de Mejoras	0	Servicios Generales	5,358,035
Derechos	1,836,602	Transferencia, Asignaciones, Subsidios y Otras Ayudas	0
Productos de Tipo Corriente	481,273	Transferencias Internas y Asignaciones al Sector Público	0
Aprovechamientos de Tipo Corriente	40,002	Transferencias al Resto del Sector Público	0
Ingresos por Venta de Bienes y Servicios	0	Subsidios y Subvenciones	0
Ingresos no Comprendidos en las Fracciones de la Ley de Ingresos Causados en Ejercicios Fiscales Anteriores Pendientes de Liquidación o Pago	0		
		Ayudas Sociales	0
Participaciones, Aportaciones, Transferencias, Asignaciones, Subsidios y Otras Ayudas	8,598,692	Pensiones y Jubilaciones	0
Participaciones y Aportaciones	0	Transferencias a Fideicomisos, Mandatos y Contratos Análogos	0
Transferencia, Asignaciones, Subsidios y Otras ayudas	8,598,692	Transferencias a la Seguridad Social	0
		Donativos	0
Otros Ingresos y Beneficios	301,797	Transferencias al Exterior	0
Ingresos Financieros	301,797	Participaciones y Aportaciones	0
Incremento por Variación de Inventarios	0	Participaciones	0
Disminución del Exceso de Estimaciones por Pérdida o Deterioro u Obsolescencia	0		
Disminución del Exceso de Provisiones	0	Aportaciones	0
Otros Ingresos y Beneficios Varios	0	Convenios	0
Total de Ingresos y Otros Beneficios	11,258,366	Intereses, Comisiones y Otros Gastos de la Deuda Pública	0
		Intereses de la Deuda Pública	0
		Comisiones de la Deuda Pública	0
		Gastos de la Deuda Pública	0
		Costo por Coberturas	0
		Apoyos Financieros	0
		Otros Gastos y Pérdidas Extraordinarias	0
		Estimaciones, Depreciaciones, Deterioros, Obsolescencia y Amortizaciones	0
		Provisiones	0
		Disminución de Inventarios	0
		Aumento por Insuficiencia de Estimaciones por Pérdida o Deterioro y Obsolescencia	0
		Aumento por Insuficiencia de Provisiones	0
		Otros Gastos	0
		Inversión Pública	0
		Inversión Pública no Capitalizable	0
		Total de Gastos y Otras Pérdidas	13,594,642
		Resultados del Ejercicio (Ahorro/Desahorro)	-2,336,276

Bajo protesta de decir verdad declaramos que los Estados Financieros y sus Notas son razonablemente correctos y responsabilidad del emisor

MANC. ELVA PATRICIA SARACHO MARTÍNEZ
RECTORÍA


MBA. GERARDO DE LA GARZA MARTÍNEZ
DIRECCIÓN DE ADMINISTRACIÓN Y FINANZAS

Ente Público: UNIVERSIDAD TECNOLÓGICA EL RETOÑO

CONCEPTO	ABRIL	CONCEPTO	ABRIL
ACTIVO		PASIVO	
Activo Circulante		Pasivo Circulante	
Efectivo y Equivalentes	22,192,838	Cuentas por Pagar a Corto Plazo	1,191,646
Derechos a Recibir Efectivo o Equivalentes	3,811	Documentos por Pagar a Corto Plazo	0
Derechos a Recibir Bienes o Servicios	1,054,213	Porción a Corto Plazo de la Deuda Pública a Largo Plazo	0
Inventarios	0	Títulos y Valores a Corto Plazo	0
Almacenes	0	Pasivos Diferidos a Corto Plazo	8,908,255
Estimación por Pérdida o Deterioro de Activos Circulantes	0	Fondos y Bienes de Terceros en Garantía y/o Administración a Corto Plazo	0
Otros Activos Circulantes	89,235	Provisiones a Corto Plazo	0
Total de Activos Circulantes	23,340,097	Otros Pasivos a Corto Plazo	0
Activo No Circulante		Total de Pasivos Circulantes	10,099,901
Inversiones Financieras a Largo Plazo	0	Pasivo No Circulante	
Derechos a Recibir Efectivo o Equivalentes a Largo Plazo	0	Cuentas por Pagar a Largo Plazo	0
Bienes Inmuebles, Infraestructura y Construcciones en Proceso	101,215,711	Documentos por Pagar a Largo Plazo	0
Bienes Muebles	28,560,923	Deuda Pública a Largo Plazo	0
Activos Intangibles	0	Pasivos Diferidos a Largo Plazo	0
Depreciación, Deterioro y Amortización Acumulada de Bienes	-16,724,294	Fondos y Bienes de Terceros en Garantía y/o en Administración a Largo Plazo	0
Activos Diferidos	0	Provisiones a Largo Plazo	0
Estimación por Pérdida o Deterioro de Activos no Circulantes	0	Total de Pasivos No Circulantes	0
Otros Activos no Circulantes	0	Total del Pasivo	10,099,901
Total de Activos No Circulantes	113,052,340	HACIENDA PÚBLICA/ PATRIMONIO	
Total del Activo	136,392,437	Hacienda Pública/Patrimonio Contribuido	57,577,568
		Aportaciones	46,150,784
		Donaciones de Capital	11,426,784
		Actualización de la Hacienda Pública / Patrimonio	0
		Hacienda Pública/Patrimonio Generado	68,714,968
		Resultados del Ejercicio (Ahorro / Desahorro)	-2,336,276
		Resultados de Ejercicios Anteriores	71,051,244
		Revalúos	0
		Reservas	0
		Rectificaciones de Resultados de Ejercicios Anteriores	0
		Exceso o Insuficiencia en la Actualización de la Hacienda Pública/Patrimonio	0
		Resultado por Posición Monetaria	0
		Resultado por Tenencia de Activos no Monetarios	0
		Total Hacienda Pública/ Patrimonio	126,292,536
		Total del Pasivo y Hacienda Pública / Patrimonio	136,392,437

Bajo protesta de decir verdad declaramos que los Estados Financieros y sus Notas son razonablemente correctos y responsabilidad del emisor


 MANC. ELVA PATRICIA SARACHO MARTÍNEZ
 RECTORÍA


 MBA. GERARDO DE LA GARZA MARTÍNEZ
 DIRECCIÓN DE ADMINISTRACIÓN Y FINANZAS



Cuenta Pública 2018
Estado de Cambios en la Situación Financiera
Del 1 de enero al 30 de abril de 2018
(Pesos)

Ente Público: _____

UNIVERSIDAD TECNOLÓGICA EL RETOÑO

Concepto	Origen	Aplicación	Concepto	Origen	Aplicación
ACTIVO	16,724,294	153,116,731	PASIVO	10,099,901	0
Activo Circulante	0	23,340,097	Pasivo Circulante	10,099,901	0
Efectivo y Equivalentes	0	22,192,838	Cuentas por Pagar a Corto Plazo	1,191,646	0
Derechos a Recibir Efectivo o Equivalentes	0	3,811	Documentos por Pagar a Corto Plazo	0	0
Derechos a Recibir Bienes o Servicios	0	1,054,213	Porción a Corto Plazo de la Deuda Pública a Largo Plazo	0	0
Inventarios	0	0	Títulos y Valores a Corto Plazo	0	0
Almacenes	0	0	Pasivos Diferidos a Corto Plazo	8,908,255	0
Estimación por Pérdida o Deterioro de Activos Circulantes	0	0	Fondos y Bienes de Terceros en Garantía y/o Administración a Corto Plazo	0	0
Otros Activos Circulantes	0	89,235	Provisiones a Corto Plazo	0	0
Activo No Circulante	16,724,294	129,776,634	Otros Pasivos a Corto Plazo	0	0
Inversiones Financieras a Largo Plazo	0	0	Pasivo No Circulante	0	0
Derechos a Recibir Efectivo o Equivalentes a Largo Plazo	0	0	Cuentas por Pagar a Largo Plazo	0	0
Bienes Inmuebles, Infraestructura y Construcciones en Proceso	0	101,215,711	Documentos por Pagar a Largo Plazo	0	0
Bienes Muebles	0	28,560,923	Deuda Pública a Largo Plazo	0	0
Activos Intangibles	0	0	Pasivos Diferidos a Largo Plazo	0	0
Depreciación, Deterioro y Amortización Acumulada de Bienes	16,724,294	0	Fondos y Bienes de Terceros en Garantía y/o en Administración a Largo Plazo	0	0
Activos Diferidos	0	0	Provisiones a Largo Plazo	0	0
Estimación por Pérdida o Deterioro de Activos no Circulantes	0	0			
Otros Activos no Circulantes	0	0	HACIENDA PÚBLICA/ PATRIMONIO	126,292,536	-2,336,276
			Hacienda Pública/Patrimonio Contribuido	57,577,568	0
			Aportaciones	46,150,784	0
			Donaciones de Capital	11,426,784	0
			Actualización de la Hacienda Pública / Patrimonio	0	0
			Hacienda Pública/Patrimonio Generado	68,714,968	-2,336,276
			Resultados del Ejercicio (Ahorro / Desahorro)	-2,336,276	-2,336,276
			Resultados de Ejercicios Anteriores	71,051,244	0
			Revalúos	0	0
			Reservas	0	0
			Rectificaciones de Resultados de Ejercicios Anteriores	0	0
			Exceso o Insuficiencia en la Actualización de la Hacienda Pública/Patrimonio	0	0
			Resultado por Posición Monetaria	0	0
			Resultado por Tenencia de Activos no Monetarios	0	0

Bajo protesta de decir verdad declaramos que los Estados Financieros y sus Notas son razonablemente correctos y responsabilidad del emisor

MANC. ELVA PATRICIA SARACHO MARTÍNEZ
RECTORÍA



MBA. GERARDO DE LA GARZA MARTÍNEZ
DIRECCIÓN DE ADMINISTRACIÓN Y FINANZAS



Cuenta Pública 2018
Estado Analítico del Activo
Del 1 de enero al 30 de abril de 2018
(Pesos)

Ente Público: UNIVERSIDAD TECNOLÓGICA EL RETOÑO

Concepto	Saldo Inicial 1	Cargos del Periodo 2	Abonos del Periodo 3	Saldo Final 4=(1+2-3)	Variación del Periodo (4-1)
ACTIVO	136,863,719	24,135,349	24,606,631	136,392,437	-471,282
Activo Circulante	24,014,424	23,932,304	24,606,631	23,340,097	-674,327
Efectivo y Equivalentes	22,828,771	21,633,912	22,269,845	22,192,838	-635,933
Derechos a Recibir Efectivo o Equivalentes	4,574	0	763	3,811	-763
Derechos a Recibir Bienes o Servicios	1,099,965	2,290,271	2,336,023	1,054,213	-45,752
Inventarios	0	0	0	0	0
Almacenes	0	0	0	0	0
Estimación por Pérdida o Deterioro de Activos Circulantes	0	0	0	0	0
Otros Activos Circulantes	81,114	8,121	0	89,235	8,121
Activo No Circulante	112,849,295	203,045	0	113,052,340	203,045
Inversiones Financieras a Largo Plazo	0	0	0	0	0
Derechos a Recibir Efectivo o Equivalentes a Largo Plazo	0	0	0	0	0
Bienes Inmuebles, Infraestructura y Construcciones en Proceso	101,215,711	0	0	101,215,711	0
Bienes Muebles	28,357,878	203,045	0	28,560,923	203,045
Activos Intangibles	0	0	0	0	0
Depreciación, Deterioro y Amortización Acumulada de Bienes	-16,724,294	0	0	-16,724,294	0
Activos Diferidos	0	0	0	0	0
Estimación por Pérdida o Deterioro de Activos no Circulantes	0	0	0	0	0
Otros Activos no Circulantes	0	0	0	0	0

Bajo protesta de decir verdad declaramos que los Estados Financieros y sus Notas son razonablemente correctos y responsabilidad del emisor

MANC. ELVA PATRICIA SARACHO MARTÍNEZ
RECTORÍA



MBA. GERARDO DE LA GARZA MARTÍNEZ
DIRECCIÓN DE ADMINISTRACIÓN Y FINANZAS

Cuenta Pública 2018
Estado Analítico de la Deuda y Otros Pasivos
Del 1 de enero al 30 de abril de 2018
(Pesos)

Ente Público:

UNIVERSIDAD TECNOLÓGICA EL RETOÑO

Denominación de las Deudas	Moneda de Contratación	Institución o País Acreedor	Saldo Inicial del Periodo	Saldo Final del Periodo
DEUDA PÚBLICA				
Corto Plazo				
Deuda Interna				
Instituciones de Crédito			0	0
Títulos y Valores			0	0
Arrendamientos Financieros			0	0
Deuda Externa				
Organismos Financieros Internacionales			0	0
Deuda Bilateral			0	0
Títulos y Valores			0	0
Arrendamientos Financieros			0	0
Subtotal a Corto Plazo			0	0
Largo Plazo				
Deuda Interna				
Instituciones de Crédito			0	0
Títulos y Valores			0	0
Arrendamientos Financieros			0	0
Deuda Externa				
Organismos Financieros Internacionales			0	0
Deuda Bilateral			0	0
Títulos y Valores			0	0
Arrendamientos Financieros			0	0
Subtotal a Largo Plazo			0	0
Otros Pasivos			0	0
Total Deuda y Otros Pasivos			0	0

NO APLICA

Bajo protesta de decir verdad declaramos que los Estados Financieros y sus Notas son razonablemente correctos y responsabilidad del emisor

MANC. ELVA PATRICIA SARACHO MARTÍNEZ
RECTORÍA



MBA. GERARDO DE LA GARZA MARTÍNEZ
DIRECCIÓN DE ADMINISTRACIÓN Y FINANZAS

ERROR



Cuenta Pública 2018
Estado de Variación en la Hacienda Pública
Del 1 de enero al 30 de abril de 2018
(pesos)

Ente Público: _____

UNIVERSIDAD TECNOLÓGICA EL RETOÑO

Concepto	Hacienda Pública/Patrimonio Contribuido	Hacienda Pública/Patrimonio Generado de Ejercicios Anteriores	Hacienda Pública/Patrimonio Generado del Ejercicio	Ajustes por Cambios de Valor	TOTAL
Rectificaciones de Resultados de Ejercicios Anteriores	0	0	0	0	0
Patrimonio Neto Inicial Ajustado del Ejercicio	57,577,568	0	0	0	57,577,568
Aportaciones	46,150,784	0	0	0	46,150,784
Donaciones de Capital	11,426,784	0	0	0	11,426,784
Actualización de la Hacienda Pública/Patrimonio	0	0	0	0	0
Variaciones de la Hacienda Pública/Patrimonio Neto del Ejercicio	0	68,284,929	2,766,315	0	71,051,244
Resultados del Ejercicio (Ahorro/Desahorro)	0	0	2,766,315	0	2,766,315
Resultados de Ejercicios Anteriores	0	68,284,929	0	0	68,284,929
Revalúos	0	0	0	0	0
Reservas	0	0	0	0	0
Hacienda Pública/Patrimonio Neto Final del Ejercicio 2017	57,577,568	68,284,929	2,766,315	0	128,628,812
Cambios en la Hacienda Pública/Patrimonio Neto del Ejercicio 2018	0	0	0	0	0
Aportaciones	0	0	0	0	0
Donaciones de Capital	0	0	0	0	0
Actualización de la Hacienda Pública/Patrimonio	0	0	0	0	0
Variaciones de la Hacienda Pública/Patrimonio Neto del Ejercicio	0	2,766,315	-2,336,276	0	430,039
Resultados del Ejercicio (Ahorro/Desahorro)	0	0	-2,336,276	0	-2,336,276
Resultados de Ejercicios Anteriores	0	2,766,315	0	0	2,766,315
Revalúos	0	0	0	0	0
Reservas	0	0	0	0	0
Saldo Neto en la Hacienda Pública / Patrimonio 2018	57,577,568	71,051,244	-2,336,276	0	126,292,536

Bajo protesta de decir verdad declaramos que los Estados Financieros y sus Notas son razonablemente correctos y responsabilidad del emisor

MANC. ELVA PATRICIA SARACHO MARTÍNEZ
RECTORÍA



MBA. GERARDO DE LA GARZA MARTÍNEZ
DIRECCIÓN DE ADMINISTRACIÓN Y FINANZAS

Ente Público: _____

UNIVERSIDAD TECNOLÓGICA EL RETÓN

Concepto	ABRIL	Concepto	ABRIL
Flujos de Efectivo de las Actividades de Gestión		Flujos de Efectivo de las Actividades de Inversión	
Origen	11,258,366	Origen	480,878
Impuestos	0	Bienes Inmuebles, Infraestructura y Construcciones en Proceso	0
Cuotas y Aportaciones de Seguridad Social	0	Bienes Muebles	0
Contribuciones de mejoras	0	Otros Orígenes de Inversión	480,878
Derechos	1,836,602	Aplicación	7,434,110
Productos de Tipo Corriente	481,273	Bienes Inmuebles, Infraestructura y Construcciones en Proceso	7,155,116
Aprovechamientos de Tipo Corriente	40,002	Bienes Muebles	278,994
Ingresos por Venta de Bienes y Servicios	0	Otras Aplicaciones de Inversión	0
Ingresos no Comprendidos en las Fracciones de la Ley de Ingresos Causados en Ejercicios Fiscales Anteriores Pendientes de Liquidación o Pago	0	Flujos Netos de Efectivo por Actividades de Inversión	-6,953,232
Participaciones y Aportaciones	0		
Transferencias, Asignaciones y Subsidios y Otras Ayudas	8,598,692	Flujo de Efectivo de las Actividades de Financiamiento	
Otros Orígenes de Operación	301,797	Origen	0
Aplicación	13,594,642	Endeudamiento Neto	0
Servicios Personales	7,227,905	Interno	0
Materiales y Suministros	1,008,702	Externo	0
Servicios Generales	5,358,035	Otros Orígenes de Financiamiento	0
Transferencias Internas y Asignaciones al Sector Público	0	Aplicación	0
Transferencias al resto del Sector Público	0	Servicios de la Deuda	0
Subsidios y Subvenciones	0	Interno	0
Ayudas Sociales	0	Externo	0
Pensiones y Jubilaciones	0	Otras Aplicaciones de Financiamiento	0
Transferencias a Fideicomisos, Mandatos y Contratos Análogos	0	Flujos netos de Efectivo por Actividades de Financiamiento	0
Transferencias a la Seguridad Social	0		
Donativos	0	Incremento/Disminución Neta en el Efectivo y Equivalentes al Efectivo	-9,289,508
Transferencias al Exterior	0		
Participaciones	0	Efectivo y Equivalente al Efectivo al Inicio del Ejercicio	31,482,346
Aportaciones	0	Efectivo y Equivalente al Efectivo al Final del Ejercicio	22,192,838
Convenios	0		
Otras Aplicaciones de Operación	0		
Flujos Netos de Efectivo por Actividades de Operación	-2,336,276		



Bajo protesta de decir verdad declaramos que los Estados Financieros y sus Notas son razonablemente correctos y responsabilidad del emisor

MANC. ELVA PATRICIA SARACHO MARTÍNEZ
RECTORÍA

MBA. GERARDO DE LA GARZA MARTÍNEZ
DIRECCIÓN DE ADMINISTRACIÓN Y FINANZAS



Cuenta Pública 2016
Pasivos Contingentes
Al 30 de abril de 2018
(Pesos)

Ente Público:

UNIVERSIDAD TECNOLÓGICA EL RETOÑO

Pasivos Contingentes por un importe de \$28,728.64

Bajo protesta de decir verdad declaramos que los Estados Financieros y sus Notas son razonablemente correctos y responsabilidad del emisor

MANC. ELVA PATRICIA SARACHO MARTÍNEZ
RECTORÍA



MBA. GERARDO DE LA GARZA MARTÍNEZ
DIRECCIÓN DE ADMINISTRACIÓN Y FINANZAS

NOTAS A LOS ESTADOS FINANCIEROS
Al 30 de Abril de 2018
a) NOTAS DE DESGLOSE

D) NOTAS AL ESTADO DE SITUACIÓN FINANCIERA

Activo

Efectivo y Equivalentes

1. El monto en este renglón corresponde al saldo devengado en el ejercicio el cual será pagado en 2018, y corresponde a los recursos FAM 2016.

Derechos a recibir Efectivo y Equivalentes y Bienes o Servicios a Recibir

- 2 y 3 Corresponde a los gastos por comprobar y anticipos de los cuales será necesario realizar una revisión detallada y depurar o reclasificar dichas cuentas.

Bienes Disponibles para su Transformación o Consumo (inventarios)

- 4 y 5. A la fecha y por la naturaleza de este organismo público no se cuenta con bienes para transformación o consumo.

Inversiones Financieras

- 6 y 7. A la fecha y por la naturaleza de este organismo público no se cuenta con inversiones financieras.

Bienes Muebles, Inmuebles e Intangibles

- 8 y 9. En este rubro se encuentra el valor de los edificios, así como el valor catastral del terreno de la Universidad; asimismo durante el ejercicio se adquirió mobiliario y equipo con los recursos FAM e Ingresos Propios.

Estimaciones y Deterioros

- 10 y 11. No se tienen movimientos en estos rubros.

Otros Activos

11. A la fecha no se cuenta con otros activos.



Pasivo
1, 2 y 3

DOCUMENTO	PROVEEDOR	IMPORTE	RECURSO CON QUE SE PAGARÁ
RETENCIONES ISR	SAT		ESTATAL
RETENCIONES ISR PROF	SAT		ESTATAL
RETENCIÓN 2% ISN	SECRETARÍA DE FINANZAS		ESTATAL
IMSS	IMSS		ESTATAL
ISSSSPEA	ISSSSPEA		ESTATAL

Todos los pasivos son menores a 90 días.

II) NOTAS AL ESTADO DE ACTIVIDADES

Ingresos de Gestión
1 y 2

CONCEPTO	IMPORTE
DERECHOS	\$ 1'836,602
PRODUCTOS	\$ 783,273
APROVECHAMIENTOS	\$ 40,002
SUBSIDIO ESTATAL	\$ 4'086,100
SUBSIDIO FEDERAL	\$ 4'512,592



Gastos y Otras Pérdidas

No se tienen movimientos en estos rubros.

III) NOTAS AL ESTADO DE VARIACIÓN EN LA HACIENDA PÚBLICA

1. Durante este ejercicio las variaciones en la hacienda pública reflejan un incremento en la recuperación de Ingresos Propios, derivados del cobro de las colegiaturas y servicios adicionales que la Universidad ofrece a los alumnos y personal docente; el aumento en los bienes muebles adquiridos con los recursos provenientes del Fondo de Aportaciones Múltiples (FAM), de los Ingresos Propios; y el registro de los bienes inmuebles.

IV) NOTAS AL ESTADO DE FLUJOS DE EFECTIVO

Efectivo y equivalentes

1. El análisis de los saldos inicial y final que figuran en la última parte del Estado de Flujo de Efectivo en la cuenta de efectivo y equivalentes es como sigue:

CONCEPTO	2018	2017
Efectivo en Bancos – Tesorería (saldos iniciales)	\$ 31'482,346	\$ 43'064,126
Total de Efectivo y Equivalentes(saldos finales)	\$ 22'192,838	\$ 31'482,346



V) CONCILIACIÓN ENTRE LOS INGRESOS PRESUPUESTARIOS Y CONTABLES, ASÍ COMO ENTRE LOS EGRESOS PRESUPUESTARIOS Y LOS GASTOS CONTABLES

La conciliación se presentará atendiendo a lo dispuesto por el Acuerdo por el que se emite el formato de conciliación entre los ingresos presupuestarios y contables, así como entre los egresos presupuestarios y los gastos contables.

Universidad Tecnológica el Retoño Conciliación entre los Egresos Presupuestarios y los Gastos Contables Correspondiente del 1 de Enero al 30 de Abril de 2018		
1. Total de egresos (presupuestarios)		7,814,353
2. Menos egresos presupuestarios no contables		1,545,904
Mobiliario y equipo de administración	698,442	
Mobiliario y equipo educacional y recreativo	229,857	
Equipo e instrumental médico y de laboratorio	0	
Vehículos y equipo de transporte	37,764	
Equipo de defensa y seguridad	0	
Maquinaria, otros equipos y herramientas	0	
Activos biológicos	0	
Bienes inmuebles	0	
Activos intangibles	0	
Obra pública en bienes propios	125,148	
Acciones y participaciones de capital	0	
Compra de títulos y valores	0	
Inversiones en fideicomisos, mandatos y otros análogos	0	
Provisiones para contingencias y otras erogaciones especiales	0	
Amortización de la deuda pública	0	
Adeudos de ejercicios fiscales anteriores (ADEFAS)	0	
Otros Egresos Presupuestales No Contables	454,693	
3. Más Gasto Contables No Presupuestales		0
Estimaciones, depreciaciones, deterioros, obsolescencia y amortizaciones	0	
Provisiones	0	
Disminución de inventarios	0	
Aumento por insuficiencia de estimaciones por pérdida o deterioro u obsolescencia	0	
Aumento por insuficiencia de provisiones	0	
Otros Gastos	0	
Otros Gastos Contables No Presupuestales	0	
4. Total de Gasto Contable (4 = 1 - 2 + 3)		6,268,449



Universidad Tecnológica el Retoño Conciliación entre los Ingresos Presupuestarios y Contables Correspondiente del 1 de Enero al 30 de Abril de 2018 (Cifras en pesos)		
1. Ingresos Presupuestarios		10,061,746
2. Más ingresos contables no presupuestarios		164,026
Incremento por variación de inventarios	0	
Disminución del exceso de estimaciones por pérdida o deterioro u obsolescencia	0	
Disminución del exceso de provisiones	0	
Otros ingresos y beneficios varios	0	
Otros ingresos contables no presupuestarios	164,026	
3. Menos ingresos presupuestarios no contables		0
Productos de capital	0	
Aprovechamientos capital	0	
Ingresos derivados de financiamientos	0	
Otros Ingresos presupuestarios no contables	0	
4. Ingresos Contables (4 = 1 + 2 - 3)		10,225,772

b) NOTAS DE MEMORIA (CUENTAS DE ORDEN)

Actualmente no se tienen registradas cuentas de orden, sin embargo es importante realizar un análisis de la situación actual de la Universidad Tecnológica El Retoño con la finalidad de determinar las situaciones que pudieran presentarse y por las cuales se deba realizar un registro en cuentas de orden.



c) NOTAS DE GESTIÓN ADMINISTRATIVA

1. Introducción

La Universidad Tecnológica El Retoño, es una universidad situada en el municipio de El Llano, que pertenece al Estado de Aguascalientes. Actualmente atiende a jóvenes del propio municipio y otros del Estado de Aguascalientes, además de algunos provenientes de localidades de los estados de Zacatecas y Jalisco.

La Universidad Tecnológica El Retoño actualmente cuenta con una matrícula inscrita de 820 alumnos, atendidos por una plantilla de personal de 112 empleados entre directivos, administrativos, personal docente y personal de apoyo.

Considerando que la Universidad es un Ente Público y dentro de sus obligaciones más relevantes se encuentra la generación y presentación de información transparente, oportuna y confiable, es necesario que la información financiera se emita observando los requisitos mencionados, lo que favorece la adecuada toma de decisiones, permitiendo así el buen funcionamiento de la Universidad, buscando siempre alcanzar los objetivos definidos en la misión, visión y valores.

2. Panorama Económico y Financiero

La Universidad Tecnológica El Retoño actualmente cuenta con tres principales fuentes de financiamiento: Subsidio Ordinario Estatal, Subsidio Ordinario Federal e Ingresos Propios, que permiten cubrir las necesidades propias de la operación que principalmente se aplican en el capítulo 1000, 2000 y 3000. Durante el ejercicio 2017 se recibieron recursos del Fondo de Aportaciones Múltiples, los cuales se programaron ya para desarrollar un proyecto de Villas Estudiantiles Internacionales. Este crecimiento adicional, además de generar un valor agregado al servicio que la Universidad presta a sus estudiantes, seguramente generará la necesidad de incrementar la plantilla de personal, así como los gastos de operación de la misma, de tal forma que será necesario gestionar para conseguir más apoyos, solicitar más recursos al Estado y/o a la Federación, o desarrollar proyectos internos que favorezcan la captación de ingresos propios de la Universidad.

3. Autorización e Historia

La fecha de creación de esta Universidad Tecnológica es el día 12 de febrero de 2013 según consta en el periódico oficial del Estado de Aguascalientes de esa misma fecha.

4. Organización y Objeto Social

- a) Objeto social: Educación a Nivel Superior bajo la modalidad Bilingüe, Internacional y Sustentable.
- b) Principal actividad: Educación a Nivel Superior bajo la modalidad Bilingüe, Internacional y Sustentable.
- c) Ejercicio fiscal: 2018
- d) Régimen jurídico: Organismo Público Descentralizado de la Administración Pública Estatal dotada de personalidad jurídica y patrimonio propio.



- e) Consideraciones fiscales del ente: se tiene la obligación de retenedor de ISR derivada de honorarios, sueldos; así como también tiene la obligación de pagar las cuotas obrero patronales ante el IMSS e ISSSSPEA, los impuestos estatales derivados de una relación laboral (ISN).
- f) Estructura organizacional básica: La estructura organizacional se constituye de acuerdo al analítico de sueldos que nos autoriza la Coordinación General de Universidades Tecnológicas y Politécnicas.

5. Bases de Preparación de los Estados Financieros

En la preparación y emisión de los estados financieros de la Universidad Tecnológica El Retoño se ha tratado de observar la normatividad emitida y las disposiciones legales aplicables como organismo público descentralizado.

6. Políticas de Contabilidad Significativas

Actualmente la Universidad Tecnológica El Retoño no tiene definidas políticas de contabilidad y solo observa las que son de aplicación general para todos los organismos públicos descentralizados.

7. Posición en Moneda Extranjera y Protección por Riesgo Cambiario

- a) Activos en moneda extranjera: No se cuenta con activos en moneda extranjera.
- b) Pasivos en moneda extranjera: No se cuenta con pasivos en moneda extranjera.
- c) Posición en moneda extranjera: No se cuenta con Posición en moneda extranjera.
- d) Tipo de cambio: No Aplica, ya que no se realizaron operaciones en moneda extranjera.
- e) Equivalente en moneda nacional: No Aplica.

8. Reporte Analítico del Activo

La Universidad Tecnológica El Retoño está en proceso de conciliar los Activos no circulantes debidamente contra el inventario físico, así con el registro correspondiente de las depreciaciones que vienen de ejercicios anteriores, conforme a las “principales reglas de registro y valoración del patrimonio y la guía de la vida útil estimada y porcentajes de depreciación”, ambos emitidos por el CONAC.

9. Fideicomisos, Mandatos y Análogos

No Aplica



10. Reporte de la Recaudación

A continuación se presenta la tabla donde se puede mostrar el importe estimado de los ingresos contra los recaudados.

CONCEPTO	IMPORTE ESTIMADO	IMPORTE RECAUDADO
DERECHOS		\$ 1'836,602
PRODUCTOS		\$ 783,273
APROVECHAMIENTOS		\$ 40,002
SUBSIDIO ESTATAL	\$ 4'086,100	\$ 4'086,100
SUBSIDIO FEDERAL	\$ 4'512,592	\$ 4'512,592

11. Información sobre la Deuda y el Reporte Analítico de la Deuda

No aplica

12. Calificaciones otorgadas

No aplica

13. Proceso de Mejora

En cuanto a los procesos de mejora implementados por la Universidad Tecnológica El Retoño, actualmente se encuentran en proceso de ejecución dos: 1) Certificación de las áreas Académicas, bajo la Norma ISO 9001:2015; y 2) se integró el comité de control interno conforme a las Normas de Control Interno, lo cual nos permitirá ofrecer un servicio de mayor calidad y asimismo nos permitirá medir de manera más objetiva los logros, así como detectar los puntos de mejora dentro de la institución.

14. Información por Segmentos

No aplica

15. Eventos Posteriores al Cierre

No aplica




16. Partes Relacionadas

En la Universidad Tecnológica El Retoño no existen partes relacionadas que pudieran ejercer influencia significativa sobre la toma de decisiones financieras y operativas.

17. Responsabilidad Sobre la Presentación Razonable de la Información Contable

Bajo protesta de decir verdad declaramos que los Estados Financieros y sus Notas son razonablemente correctos y responsabilidad del emisor


MANC. ELVA PATRICIA SARACHO MARTÍNEZ
RECTORA




MBA. GERARDO DE LA GARZA MARTÍNEZ
DIRECCIÓN DE ADMINISTRACIÓN Y FINANZAS




Cuenta Pública 2018
Estado Analítico de Ingresos
Del 1 de enero al 30 de abril de 2018
(Pesos)

Ente Público: UNIVERSIDAD TECNOLÓGICA EL RETOÑO

Rubro de Ingresos	Ingreso					Diferencia (6 = 5 - 1)
	Estimado	Ampliaciones y Reducciones	Modificado	Devengado	Recaudado	
	(1)	(2)	(3= 1 + 2)	(4)	(5)	
Impuestos						
Cuotas y Aportaciones de Seguridad Social						
Contribuciones de Mejoras						
Derechos	5,157,250	0	5,157,250	0	1,836,602	-3,320,648
Productos						
Corriente	661,817	0	661,817	0	481,273	-180,544
Capital						
Aprovechamientos	103,933	0	103,933	0	40,002	-63,931
Corriente						
Capital						
Ingresos por Ventas de Bienes y Servicios						
Participaciones y Aportaciones						
Transferencias, Asignaciones, Subsidios y Otras Ayudas	29,381,328	0	29,381,328	0	8,598,692	-20,782,636
Ingresos Derivados de Financiamientos	69,771	0	69,771	0	301,797	232,026
Total	35,374,099	0	34,712,282	0	11,258,366	- 24,115,733
					Ingresos excedentes¹	- 24,115,733

Estado Analítico de Ingresos Por Fuente de Financiamiento	Ingreso					Diferencia (6 = 5 - 1)
	Estimado	Ampliaciones y Reducciones	Modificado	Devengado	Recaudado	
	(1)	(2)	(3= 1 + 2)	(4)	(5)	
Ingresos del Gobierno	35,304,328	0	35,304,328	0	10,956,569	-24,347,759
Impuestos						
Contribuciones de Mejoras						
Derechos	5,157,250	0	5,157,250	0	1,836,602	-3,320,648
Productos						
Corriente	661,817	0	661,817	0	481,273	-180,544
Capital						
Aprovechamientos	103,933	0	103,933	0	40,002	-63,931
Corriente						
Capital						
Participaciones y Aportaciones						
Transferencias, Asignaciones, Subsidios y Otras Ayudas	29,381,328	0	29,381,328	0	8,598,692	-20,782,636
Ingresos de Organismos y Empresas						
Cuotas y Aportaciones de Seguridad Social						
Ingresos por Ventas de Bienes y Servicios						
Transferencias, Asignaciones, Subsidios y Otras Ayudas						
Ingresos derivados de financiamiento	69,771	0	69,771	0	301,797	232,026
Ingresos Derivados de Financiamientos	69,771	0	69,771	0	301,797	232,026
Total	35,374,099	0	35,374,099	0	11,258,366	- 24,115,733
					Ingresos excedentes¹	- 24,115,733


¹ Los ingresos excedentes se presentan para efectos de cumplimiento de la Ley General de Contabilidad Gubernamental y el importe reflejado debe ser siempre mayor a cero





Cuenta Pública 2018
Estado Analítico del Ejercicio del Presupuesto de Egresos
Clasificación Administrativa
Del 1 de enero al 30 de abril de 2018
(Pesos)
Ente Público: UNIVERSIDAD TECNOLÓGICA EL RETOÑO


Concepto	Egresos					Subejercicio 6 = (3 - 4)
	Aprobado	Ampliaciones/ (Reducciones)	Modificado	Devengado	Pagado	
	1	2	3 = (1 + 2)	4	5	
Universidad Tecnológica El Retoño	35,304,328	0	35,304,328	0	13,594,642	35,304,328
Total del Gasto	35,304,328	0	35,304,328	0	13,594,642	35,304,328





Cuenta Pública 2018
Estado Analítico del Ejercicio del Presupuesto de Egresos
Clasificación Económica (por Tipo de Gasto)
Del 1 de enero al 30 de abril de 2018
(Pesos)
Ente Público: UNIVERSIDAD TECNOLÓGICA EL RETOÑO


Concepto	Egresos					Subejercicio 6 = (3 - 4)
	Aprobado	Ampliaciones/ (Reducciones)	Modificado	Devengado	Pagado	
	1	2	3 = (1 + 2)	4	5	
Gasto Corriente	34535036	0	34535036	0	13,594,642	34535036
Gasto de Capital	769292	0	769292	0	0	769292
Amortización de la Deuda y Disminución de Pasivos			0			0
Pensiones y Jubilaciones			0			0
Participaciones			0			0
Total del Gasto	35304328	0	35304328	0	13594642	35304328





Cuenta Pública 2018
Estado Analítico del Ejercicio del Presupuesto de Egresos
Clasificación por Objeto del Gasto (Capítulo y Concepto)
Del 1 de enero al 30 de abril de 2018
(Pesos)
Ente Público: UNIVERSIDAD TECNOLÓGICA EL RETOÑO

Concepto	Egresos					Subejercicio
	Aprobado	Ampliaciones/ (Reducciones)	Modificado	Devengado	Pagado	
	1	2	3 = (1 + 2)	4	5	
Servicios Personales	23,841,113	0	23841113	0	7227905	23841113
Remuneraciones al Personal de Carácter Permanente	6913922		6913922		1910898	6913922
Remuneraciones al Personal de Carácter Transitorio	8344390		8344390		2747967	8344390
Remuneraciones Adicionales y Especiales	2860934		2860934		924706	2860934
Seguridad Social	953645		953645		251354	953645
Otras Prestaciones Sociales y Económicas	4529811		4529811		1294584	4529811
Previsiones	238411		238411		98396	238411
Pago de Estímulos a Servidores Públicos	0		0		0	0
Materiales y Suministros	3743318	0	3743318	0	1008702	3743318
Materiales de Administración, Emisión de Documentos y Artículos Oficiales	2807489		2807489		481802	2807489
Alimentos y Utensilios	224599		224599		337876	224599
Materias Primas y Materiales de Producción y Comercialización	37433		37433		0	37433
Materiales y Artículos de Construcción y de Reparación	112300		112300		30946	112300
Productos Químicos, Farmacéuticos y de Laboratorio	37433		37433		7735	37433
Combustibles, Lubricantes y Aditivos	374332		374332		59911	374332
Vestuario, Blancos, Prendas de Protección y Artículos Deportivos	37433		37433		75227	37433
Materiales y Suministros Para Seguridad	37433		37433		0	37433
Herramientas, Refacciones y Accesorios Menores	74866		74866		15205	74866
Servicios Generales	6892678	0	6892678	0	5358035	6892678
Servicios Básicos	215832		215832		280612	215832
Servicios de Arrendamiento	1289635		1289635		454100	1289635
Servicios Profesionales, Científicos, Técnicos y Otros Servicios	57927		57927		755030	57927
Servicios Financieros, Bancarios y Comerciales	57927		57927		25024	57927
Servicios de Instalación, Reparación, Mantenimiento y Conservación	347562		347562		1065615	347562
Servicios de Comunicación Social y Publicidad.	57927		57927		342980	57927
Servicios de Traslado y Viáticos	173781		173781		1268535	173781
Servicios Oficiales	4634160		4634160		1127854	4634160
Otros Servicios Generales	57927		57927		38285	57927
Transferencias, Asignaciones, Subsidios y Otras Ayudas	57927	0	57927	0	0	57927
Transferencias Internas y Asignaciones al Sector Público			0			0
Transferencias al Resto del Sector Público			0			0





Cuenta Pública 2018
Estado Analítico del Ejercicio del Presupuesto de Egresos
Clasificación por Objeto del Gasto (Capítulo y Concepto)
Del 1 de enero al 30 de abril de 2018
(Pesos)
Ente Público: UNIVERSIDAD TECNOLÓGICA EL RETOÑO

Concepto	Egresos					Subejercicio
	Aprobado	Ampliaciones/ (Reducciones)	Modificado	Devengado	Pagado	
	1	2	3 = (1 + 2)	4	5	
Subsidios y Subvenciones			0			0
Ayudas Sociales			0			0
Pensiones y Jubilaciones			0			0
Transferencias a Fideicomisos, Mandatos y Otros Análogos			0			0
Transferencias a la Seguridad Social			0			0
Donativos			0			0
Transferencias al Exterior			0			0
Bienes Muebles, Inmuebles e Intangibles	769292	0	769292	0	0	769292
Mobiliario y Equipo de Administración	600048		600048			600048
Mobiliario y Equipo Educativo y Recreativo			0			0
Equipo e Instrumental Médico y de Laboratorio			0			0
Vehículos y Equipo de Transporte			0			0
Equipo de Defensa y Seguridad			0			0
Maquinaria, Otros Equipos y Herramientas			0			0
Activos Biológicos			0			0
Bienes Inmuebles			0			0
Activos Intangibles	169244		169244			169244
Inversión Pública	0	0	0	0	0	0
Obra Pública en Bienes de Dominio Público			0			0
Obra Pública en Bienes Propios			0			0
Proyectos Productivos y Acciones de Fomento			0			0
Inversiones Financieras y Otras Provisiones	0	0	0	0	0	0
Inversiones Para el Fomento de Actividades Productivas.			0			0
Acciones y Participaciones de Capital			0			0
Compra de Títulos y Valores			0			0
Concesión de Préstamos			0			0
Inversiones en Fideicomisos, Mandatos y Otros Análogos			0			0
Otras Inversiones Financieras			0			0
Provisiones para Contingencias y Otras Erogaciones Especiales			0			0
Participaciones y Aportaciones	0	0	0	0	0	0
Participaciones			0			0





Cuenta Pública 2018
Estado Analítico del Ejercicio del Presupuesto de Egresos
Clasificación por Objeto del Gasto (Capítulo y Concepto)
Del 1 de enero al 30 de abril de 2018
(Pesos)
Ente Público: UNIVERSIDAD TECNOLÓGICA EL RETOÑO

Concepto	Egresos					Subejercicio 6 = (3 - 4)
	Aprobado	Ampliaciones/ (Reducciones)	Modificado	Devengado	Pagado	
	1	2	3 = (1 + 2)	4	5	
Aportaciones			0			0
Convenios			0			0
Deuda Pública	0	0	0	0	0	0
Amortización de la Deuda Pública			0			0
Intereses de la Deuda Pública			0			0
Comisiones de la Deuda Pública			0			0
Gastos de la Deuda Pública			0			0
Costo por Coberturas			0			0
Apoyos Financieros			0			0
Adeudos de Ejercicios Fiscales Anteriores (Adefas)			0			0
Total del Gasto	35304328	0	35304328	0	13594642	35304328






Cuenta Pública 2018
 Estado Analítico del Ejercicio del Presupuesto de Egresos
 Clasificación Funcional (Finalidad y Función)
 Del 1 de enero al 30 de abril de 2018
 (Pesos)

Ente Público: UNIVERSIDAD TECNOLÓGICA EL RETOÑO

Concepto	Egresos					Subejercicio 6 = (3 - 4)
	Aprobado	Ampliaciones/ (Reducciones)	Modificado	Devengado	Pagado	
	1	2	3 = (1 + 2)	4	5	
Gobierno	0	0	0	0	0	0
Legislación			0			0
Justicia			0			0
Coordinación de la Política de Gobierno			0			0
Relaciones Exteriores			0			0
Asuntos Financieros y Hacendarios			0			0
Seguridad Nacional			0			0
Asuntos de Orden Público y de Seguridad Interior			0			0
Otros Servicios Generales			0			0
Desarrollo Social	35304328	0	35304328	0	13594642	35304328
Protección Ambiental			0			0
Vivienda y Servicios a la Comunidad			0			0
Salud			0			0
Recreación, Cultura y Otras Manifestaciones Sociales			0			0
Educación	35,304,328		35304328		13,594,642	35304328
Protección Social			0			0
Otros Asuntos Sociales			0			0
Desarrollo Económico	0	0	0	0	0	0
Asuntos Económicos, Comerciales y Laborales en General			0			0
Agropecuaria, Silvicultura, Pesca y Caza			0			0
Combustibles y Energía			0			0
Minería, Manufacturas y Construcción			0			0
Transporte			0			0
Comunicaciones			0			0
Turismo			0			0
Ciencia, Tecnología e Innovación			0			0
Otras Industrias y Otros Asuntos Económicos			0			0
Otras no Clasificadas en Funciones Anteriores	0	0	0	0	0	0
Transacciones de la Deuda Pública / Costo Financiero de la Deuda			0			0
Transferencias, Participaciones y Aportaciones entre Diferentes Niveles y Ordenes de Gobierno			0			0
Saneamiento del Sistema Financiero			0			0
Adeudos de Ejercicios Fiscales Anteriores			0			0
Total del Gasto	35304328	0	35304328	0	13594642	35304328





BIS
UNIVERSITIES

Cuenta Pública 2018
Endeudamiento Neto
Del 1 de enero al 30 de abril de 2018
(Pesos)

Ente Público: UNIVERSIDAD TECNOLÓGICA EL RETÓN

Identificación de Crédito o Instrumento	Contratación / Colocación		Amortización	Endeudamiento Neto
	A		B	C = A - B
Créditos Bancarios				
				0
				0
				0
				0
				0
				0
				0
				0
				0
				0
				0
				0
				0
				0
Total Créditos Bancarios	0		0	0
Otros Instrumentos de Deuda				
				0
				0
				0
				0
				0
				0
				0
				0
				0
				0
				0
				0
				0
Total Otros Instrumentos de Deuda	0		0	0
TOTAL	0		0	0

NO APLICA



BIS
UNIVERSITIES



BIS
UNIVERSITIES

Cuenta Pública 2018
Intereses de la Deuda
Del 1 de enero al 30 de abril de 2018
(Pesos)

Ente Público: UNIVERSIDAD TECNOLÓGICA EL RETOÑO

Identificación de Crédito o Instrumento	Devengado		Pagado
	Créditos Bancarios		
Total de Intereses de Créditos Bancarios		0	0
Instrumentos de Deuda			
Total de Intereses de Otros Instrumentos de Deuda		0	0
TOTAL		0	0

NO APLICA





Cuenta Pública 2018
Indicadores de Postura Fiscal
Del 1 de enero al 30 de abril de 2018

(Pesos)

Ente Público: **UNIVERSIDAD TECNOLÓGICA EL RETOÑO**

Concepto	Estimado	Devengado	Pagado ³
I. Ingresos Presupuestarios (I=1+2)	35304328	0	10956569
1. Ingresos del Gobierno de la Entidad Federativa ¹	35304328	0	10956569
2. Ingresos del Sector Paraestatal ¹	0	0	0
II. Egresos Presupuestarios (II=3+4)	0	0	0
3. Egresos del Gobierno de la Entidad Federativa ²			
4. Egresos del Sector Paraestatal ²			
III. Balance Presupuestario (Superávit o Déficit) (III = I - II)	35304328	0	10956569


Concepto	Estimado	Devengado	Pagado ³
III. Balance presupuestario (Superávit o Déficit)	35304328	0	10956569
IV. Intereses, Comisiones y Gastos de la Deuda			
V. Balance Primario (Superávit o Déficit) (V= III - IV)	35304328	0	10956569

Concepto	Estimado	Devengado	Pagado ³
A. Financiamiento	69771	0	301797
B. Amortización de la deuda			
C. Endeudamiento ó desendeudamiento (C = A - B)	69771	0	301797

1 Los Ingresos que se presentan son los ingresos presupuestario totales sin incluir los ingresos por financiamientos. Los Ingresos del Gobierno de la Entidad Federativa corresponden a los del Poder Ejecutivo, Legislativo Judicial y Autónomos

2 Los egresos que se presentan son los egresos presupuestarios totales sin incluir los egresos por amortización. Los egresos del Gobierno de la Entidad Federativa corresponden a los del Poder Ejecutivo, Legislativo, Judicial y Órganos Autónomos

3 Para Ingresos se reportan los ingresos recaudados; para egresos se reportan los egresos pagados



Cuenta Pública 2018
Gasto por Categoría Programática
Del 1 de enero al 30 de abril de 2018
(Pesos)

Ente Público: UNIVERSIDAD TECNOLÓGICA EL RETOÑO

Concepto	Egresos					Subejercicio 6 = (3 - 4)
	Aprobado	Ampliaciones/ (Reducciones)	Modificado	Devengado	Pagado	
	1	2	3 = (1 + 2)	4	5	
Programas						
Subsidios: Sector Social y Privado o Entidades Federativas y Municipios	35304328	0	35304328	0	13594642	35304328
Sujetos a Reglas de Operación			0			0
Otros Subsidios	35304328		35304328		13,594,642	35304328
Desempeño de las Funciones	0	0	0	0	0	0
Prestación de Servicios Públicos			0			0
Provisión de Bienes Públicos			0			0
Planeación, seguimiento y evaluación de políticas públicas			0			0
Promoción y fomento			0			0
Regulación y supervisión			0			0
Funciones de las Fuerzas Armadas (Únicamente Gobierno Federal)			0			0
Específicos			0			0
Proyectos de Inversión			0			0
Administrativos y de Apoyo	0	0	0	0	0	0
Apoyo al proceso presupuestario y para mejorar la eficiencia institucional			0			0
Apoyo a la función pública y al mejoramiento de la gestión			0			0
Operaciones ajenas			0			0
Compromisos	0	0	0	0	0	0
Obligaciones de cumplimiento de resolución jurisdiccional			0			0
Desastres Naturales			0			0
Obligaciones	0	0	0	0	0	0
Pensiones y jubilaciones			0			0
Aportaciones a la seguridad social			0			0
Aportaciones a fondos de estabilización			0			0
Aportaciones a fondos de inversión y reestructura de pensiones			0			0
Programas de Gasto Federalizado (Gobierno Federal)	0	0	0	0	0	0
Gasto Federalizado			0			0
Participaciones a entidades federativas y municipios			0			0
Costo financiero, deuda o apoyos a deudores y ahorradores de la banca			0			0
Adeudos de ejercicios fiscales anteriores			0			0
Total del Gasto	35304328	0	35304328	0	13594642	35304328



Ente Público: UNIVERSIDAD TECNOLÓGICA EL RETOÑO

Código	Descripción del Bien Mueble	Valor en libros
'1-2-4-0-00-00-00-00	Bienes Muebles	0
'1-2-4-1-00-00-00-00	Mobiliario y Equipo de Administración	27,831,822.63
'1-2-4-1-01-00-00-00	MOBILIARIO Y EQPO DE OFICINA ING. PROPIOS	13,626,317.04
'1-2-4-1-01-01-00-00	Mobiliario y Eqpo de Oficina Ing. Propios	5,885,477.36
'1-2-4-1-01-01-01-00	Docencia	5,565,290.00
'1-2-4-1-01-01-01-00	Vinculación	2,267,307.83
'1-2-4-1-01-01-02-00	Extensión Universitaria	54,658.28
'1-2-4-1-01-01-03-00	Apoyos Adjetivos	52,997.56
'1-2-4-1-01-01-04-00	Rectoría	3,190,326.33
'1-2-4-1-01-01-04-01	Dir. Administración y Finanzas	2,763,813.42
'1-2-4-1-01-01-04-02	Sub Servicios Escolares	107,799.22
'1-2-4-1-01-02-00-00	Equipo Jardinería Ing. Propios	318,713.69
'1-2-4-1-01-02-04-00	Apoyos Adjetivos	20,764.46
'1-2-4-1-01-04-00-00	Equipo Eléctrico y Fontanería Ing. Propios	20,764.46
'1-2-4-1-01-04-01-00	Docencia	46,784.52
'1-2-4-1-01-05-00-00	Equipo Audiovisual Ing. Propios	46,784.52
'1-2-4-1-01-05-01-00	Docencia	209,769.42
'1-2-4-1-01-05-03-00	Extensión Universitaria	177,931.70
'1-2-4-1-01-05-04-00	Apoyos Adjetivos	13,283.52
'1-2-4-1-01-07-00-00	Equipo de Laboratorio de Cómputo	18,554.20
'1-2-4-1-01-07-01-00	Docencia	42,868.96
'1-2-4-1-02-00-00-00	MOB Y EQPO OFICINA ING. EJERCICIOS ANTERIORES	42,868.96
'1-2-4-1-02-01-00-00	Mobiliario y Eqpo Oficina Ing. Ejerc. Anteriores	1,003,826.28
'1-2-4-1-02-01-01-00	Docencia	1,003,826.28
'1-2-4-1-03-00-00-00	EQPO DE COMPUTO Y DE TECNOLOGIAS DE LA INFORMACIÓN	1,003,826.28
'1-2-4-1-03-01-00-00	Eqpo de Comp y Tec de la Información FAM-2013	3,474,491.42
'1-2-4-1-03-01-04-00	Apoyos Adjetivos	450,380.01
'1-2-4-1-03-01-04-01	Rectoría	450,380.01
'1-2-4-1-03-02-00-00	Eqpo de Comp y Tec de la Información FAM 2014	450,380.01
'1-2-4-1-03-02-04-00	Apoyos Adjetivos	275,525.96
'1-2-4-1-03-02-04-01	Rectoría	275,525.96
'1-2-4-1-03-02-04-02	Secretaria Academica	264,291.86
'1-2-4-1-03-03-00-00	Eqpo de Comp y Tec de la Información FAM 2015	11,234.10
'1-2-4-1-03-03-04-00	Apoyos Adjetivos	1,592,064.47
'1-2-4-1-03-03-04-01	Rectoría	1,592,064.47
'1-2-4-1-03-03-04-02	Secretaría Académica	1,348,734.42
'1-2-4-1-03-03-04-04	Dir de Administración y Finanzas	231,535.80
'1-2-4-1-03-04-00-00	Eqpo de Comp y Tec de la Información FAM 2016	11,794.25
'1-2-4-1-03-04-03-00	Rectoría	1,156,520.98
'1-2-4-1-03-04-04-00	Académico	226,234.38
'1-2-4-1-03-04-05-00	Jurídico	914,692.48
'1-2-4-1-14-00-00-00	MOB Y EQPO DE OFICINA FAM 2011	15,594.12
'1-2-4-1-14-01-00-00	Mobiliario y Eqpo de Oficina FAM 2011	1,633,462.74
'1-2-4-1-14-01-01-00	Secretaria Academica	1,633,462.74
'1-2-4-1-14-01-02-00	Administración y Finanzas	92,392.00
'1-2-4-1-14-01-04-00	Rectoría	12,806.40
'1-2-4-1-15-00-00-00	Mobiliario y Eqpo de Oficina FAM 2015	1,528,264.34
		1,368,012.69



BIS

Ente Público: UNIVERSIDAD TECNOLÓGICA EL RETOÑO

Código	Descripción del Bien Mueble	Valor en libros
'1-2-4-1-15-01-00-00	Mobiliario y Eqpo de Oficina FAM 2015	1,368,012.69
'1-2-4-1-15-01-04-00	Rectoría	1,368,012.69
'1-2-4-1-16-00-00-00	MOB Y EQPO OFICINA FAM 2016	261,046.55
'1-2-4-1-16-02-00-00	Micrófono, base y soporte FAM 2016	71,623.04
'1-2-4-1-16-03-00-00	Control de Asistencia	17,806.00
'1-2-4-1-16-04-00-00	Extintor Nuevo FAM 2016	22,794.00
'1-2-4-1-16-05-00-00	Refrigerador 13p Silver FAM 2016	6,480.40
'1-2-4-1-16-06-00-00	Equipo de Estudio de fotografía FAM 2016	82,755.21
'1-2-4-1-16-07-00-00	Mueble para TV, mesa trapecio, Silla aluminio	59,587.90
'1-2-4-2-00-00-00-00	Mobiliario y Equipo Educacional y Recreativo	6,992,445.32
'1-2-4-2-01-00-00-00	EQUIPO EDUCACIONAL	6,650,026.52
'1-2-4-2-01-01-00-00	MOB Y EQPO OFICINA INGRESOS PROPIOS	1,188,624.25
'1-2-4-2-01-01-01-00	Equipo Educacional Ing. Propios	1,188,624.25
'1-2-4-2-01-01-01-01	Docencia	934,646.37
'1-2-4-2-01-01-01-04	Apoyos Adjetivos	253,977.88
'1-2-4-2-01-07-00-00	EQUIPO EDUCACIONAL FAM 2011	589,723.64
'1-2-4-2-01-07-01-00	Equipo Educacional FAM 2011	589,723.64
'1-2-4-2-01-07-01-01	Secretaria Academica	589,723.64
'1-2-4-2-01-08-00-00	EQUIPO EDUCACIONAL FAM 2014	101,616.00
'1-2-4-2-01-08-01-00	Equipo Educacional FAM 2014	101,616.00
'1-2-4-2-01-08-01-01	Secretaria Académica	101,616.00
'1-2-4-2-01-09-00-00	EQUIPO EDUCACIONAL FAM 2016	4,770,062.63
'1-2-4-2-01-09-01-00	Equipo Educacional FAM 2016	4,770,062.63
'1-2-4-2-02-00-00-00	EQUIPO DEPORTIVO	19,198.00
'1-2-4-2-02-01-00-00	MOB Y EQPO OFICINA INGRESOS PROPIOS	19,198.00
'1-2-4-2-02-01-01-00	Equipo Deportivo Ing. Propios	19,198.00
'1-2-4-2-02-01-01-03	Extensión Universitaria	19,198.00
'1-2-4-2-05-00-00-00	MOB Y MUEBLES EXCEPTO DE OFICINA Y ESTANTERIA	323,220.80
'1-2-4-2-05-01-00-00	Mob y Muebles Excepto De Oficina y Estanteria	323,220.80
'1-2-4-2-05-01-01-00	MOB Y MUEBLES EXCEPTO DE OFICINA FAM 2011	323,220.80
'1-2-4-4-00-00-00-00	Equipo de Transporte	1,600,890.00
'1-2-4-4-01-00-00-00	EQUIPO DE TRANSPORTE	1,600,890.00
'1-2-4-4-01-01-00-00	EQPO TRANSPORTE INGRESOS PROPIOS	1,600,890.00
'1-2-4-4-01-01-01-00	Equipo de Transporte Ing. Propios	1,600,890.00
'1-2-4-4-01-01-01-04	Apoyos Adjetivos	1,600,890.00
'1-2-4-6-00-00-00-00	Maquinaria, otros Equipos y Herramientas	5,200,765.41
'1-2-4-6-01-00-00-00	MOBILIARIO Y EQUIPO DE LABORATORIO	2,007,635.82
'1-2-4-6-01-01-00-00	MOBILIARIO Y EQPO DE LABORATORIO ING. PROPIOS	2,007,635.82
'1-2-4-6-01-01-01-00	Equipo de Cómputo Ing. Propios	2,007,635.82
'1-2-4-6-01-01-01-01	Docencia	2,007,635.82
'1-2-4-6-02-00-00-00	MOBILIARIO Y EQUIPO DE COMPUTO	1,773,540.74
'1-2-4-6-02-03-00-00	MOB. Y EQPO DE COMPUTO DONACIONES	150,000.00
'1-2-4-6-02-03-01-00	Equipo de Cómputo Donaciones	150,000.00
'1-2-4-6-02-03-01-01	Docencia	150,000.00
'1-2-4-6-02-04-00-00	MOBILIARIO Y EQ COMPUTO FAM 2016	1,623,540.74
'1-2-4-6-02-04-01-00	Equipo de computo FAM 2016	1,199,055.15
'1-2-4-6-02-04-02-00	EQUIPO DE VIDEOPROYECCIÓN	424,485.59



Ente Público: UNIVERSIDAD TECNOLÓGICA EL RETOÑO

Código	Descripción del Bien Mueble	Valor en libros
'1-2-4-6-04-00-00-00	EQUIPO DE SONIDO	83,628.00
'1-2-4-6-04-01-00-00	EQUIPO DE SONIDO INGRESOS PROPIOS	83,628.00
'1-2-4-6-04-01-04-00	Apoyos Adjetivos	83,628.00
'1-2-4-6-05-00-00-00	Maquinaria y Mobiliario p/Talleres de Mecatronica	573,140.21
'1-2-4-6-05-01-00-00	Maquinaria y Mobiliario p/talleres de Mecatronica	573,140.21
'1-2-4-6-06-00-00-00	MOBILIARIO Y OTROS EQUIPOS	518,785.14
'1-2-4-6-06-01-00-00	MOBILIARIO Y OTROS EQUIPOS FAM 2015	518,785.14
'1-2-4-6-06-01-01-00	MOBILIARIO Y OTROS EQUIPOS BIBLIOTECA	303,264.10
'1-2-4-6-06-01-02-00	MOBILIARIO Y OTROS EQUIPOS FAM 2015 BEBEDEROS	215,521.04
'1-2-4-6-07-00-00-00	OTROS EQUIPOS Y HERRAMIENTAS	7,865.15
'1-2-4-6-07-01-00-00	Otros Equipos y Herramientas FAM 2015	3,566.10
'1-2-4-6-07-02-00-00	Otros Equipos y Herramientas	4,299.05
'1-2-4-6-07-02-01-00	Docencia	4,299.05
'1-2-4-6-07-02-01-02	Dir Administración y Finanzas	4,299.05
'1-2-4-6-08-00-00-00	EQUIPOS DE COMUNICACIÓN Y TELECOMUNICACIÓN	236,170.35
'1-2-4-6-08-01-00-00	EQPOS Y APARATOS DE COMUNIC Y TELECOMUNICACIONES	236,170.35
'1-2-4-6-08-01-01-00	Equipo y aparatos comunicación y telecomunicación	103,930.35
'1-2-4-6-08-01-05-00	EQPOS Y APARATOS DE COMUNIC Y TELECOMUNIC FAM-16	132,240.00
'1-2-4-6-08-01-05-01	Antena de microondas y Torre de Telecomunic	132,240.00
'1-2-4-9-00-00-00-00	Otros Bienes Muebles	411,404.86
'1-2-4-9-02-00-00-00	Otros Bienes Muebles	411,404.86
'1-2-4-9-02-01-00-00	OTROS BIENES MUEBLES ING. PROPIOS	239,318.03
'1-2-4-9-02-01-01-00	OTROS BIENES MUEBLES ING PROPIOS 2014	239,318.03
'1-2-4-9-02-01-01-03	Extensión Universitaria	28,201.75
'1-2-4-9-02-01-01-04	Apoyos Adjetivos	98,600.00
'1-2-4-9-02-01-01-05	Rectoría	112,516.28
'1-2-4-9-02-02-00-00	OTROS BIENES MUEBLES FAM 2015	172,086.83
'1-2-4-9-02-02-01-00	OTROS BIENES MUEBLES FAM 2015	172,086.83
'1-2-4-9-02-02-01-05	Rectoría	172,086.83
'1-2-5-0-00-00-00-00	Activos Intangibles	729,099.98
'1-2-5-1-00-00-00-00	Software	174,568.32
'1-2-5-2-00-00-00-00	Patentes, Marcas y Derechos	5,702.08
'1-2-5-2-02-00-00-00	MARCAS	5,702.08
'1-2-5-4-00-00-00-00	Licencias	548,829.58
'1-2-5-4-01-00-00-00	LICENCIAS INFORMÁTICAS E INTELECTUALES	266,945.00
'1-2-5-4-02-00-00-00	LICENCIAS INDUSTRIALES, COMERCIALES Y OTRAS	281,881.58
'1-2-5-4-03-00-00-00	Licencias Donativos CONTPAQi	3.00





Cuenta Pública 2018
Relación de Bienes Inmuebles que Componen el Patrimonio
(Pesos)

Ente Público: _____

Al 30 de abril de 2018
UNIVERSIDAD TECNOLÓGICA EL RETOÑO

Código	Descripción del Bien Inmueble	Valor en libros
'1-2-3-0-00-00-00-00	Bienes Inmuebles, Infraestructura y Construcciones	101,215,711
'1-2-3-1-00-00-00-00	Terrenos	2,841,300
'1-2-3-1-04-00-00-00	Terrenos UT El Retoño Donaciones	2,841,300
'1-2-3-1-04-01-00-00	Docencia	2,841,300
'1-2-3-3-00-00-00-00	Edificios no Habitacionales	73,168,348
'1-2-3-3-02-00-00-00	CONSTRUCCIONES CON RECURSOS FEDERALES	73,168,348
'1-2-3-3-02-02-00-00	Edificio de Docencia "B" (FAM 2011)	33,099,231
'1-2-3-3-02-02-01-00	Docencia	33,099,231
'1-2-3-3-02-03-00-00	Edificio de "BIBLIOTECA Y RECTORIA" (FAM 2013)	16,361,758
'1-2-3-3-02-03-01-00	Docencia	16,361,758
'1-2-3-3-02-04-00-00	Edificio de Docencia "C" Primera Parte (FAM 2014)	12,471,283
'1-2-3-3-02-04-01-00	Docencia	12,471,283
'1-2-3-3-02-05-00-00	Edificio de Docencia "C" Segunda Parte (FAM 2015)	11,236,077
'1-2-3-3-02-05-01-00	Docencia	11,236,077
'1-2-3-6-00-00-00-00	Construcciones en Proceso en Bienes Propios	24,500,512
'1-2-3-6-09-00-00-00	OBRA EN PROCESO FAM 2016	24,500,512
'1-2-3-6-09-01-00-00	Obra en Proceso Laboratorio Pesado	19,360,375
'1-2-3-6-09-02-00-00	Obra en Proceso FAM Potenciado R 2016 - Cafetería	4,175,738
'1-2-3-6-09-03-00-00	Obra en Proceso FAM 2016 Sistema Fotovoltaico	964,400
'1-2-3-9-00-00-00-00	Otros Bienes Inmuebles	705,551

